



**CARTEPLUS**

# Guide des modèles

V1.0 Décembre 2015

**Modèle 1 : CR80**

**Modèle 2 : Détachable – court (utilisé pour BHN)**

**Modèle 3 : Détachable – simple avec trou sombrero (utilisé pour InComm)**

**Modèle 4 : Détachable – double avec trou sombrero (utilisé pour InComm)**

**Modèle 5 : Détachable – double sans trou sombrero**

**Modèle 6 : CR80 + 2 portes-clés larme**

**Modèle 7 : CR80 + 2 portes-clés rectangle**


**Modèle 8 : Portes-clés triplet**

# Modèle 1 : CR80

Hauteur : 53.975 mm

Largeur : 85.725 mm

Rayon des coins : 3.175 mm



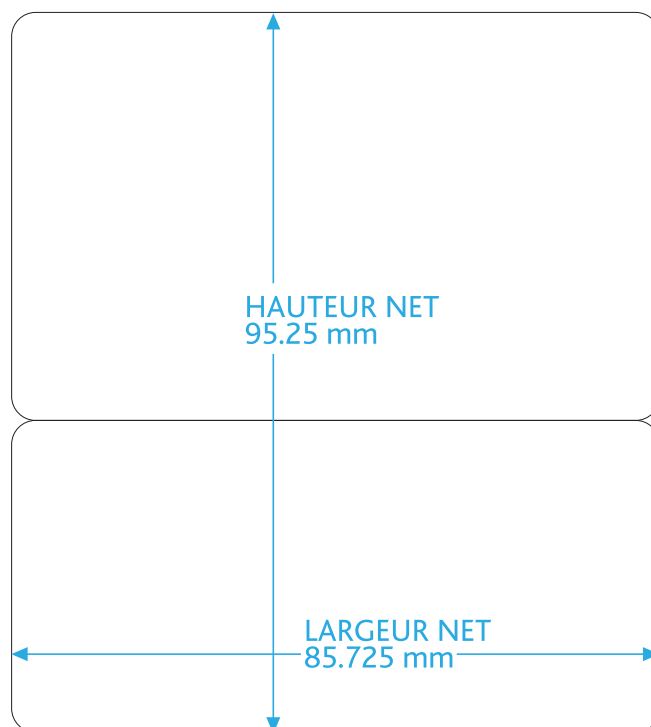
## Modèle 2 : Détachable – court

Utilisé pour BHN

Hauteur : 95.25 mm

Largeur : 85.725 mm

Rayon des coins : 3.175 mm



# Modèle 3 : Détachable – simple avec trou sombrero

Utilisé pour InComm

Hauteur : 124 mm

Largeur : 85.725 mm

Rayon des coin : 3.175 mm



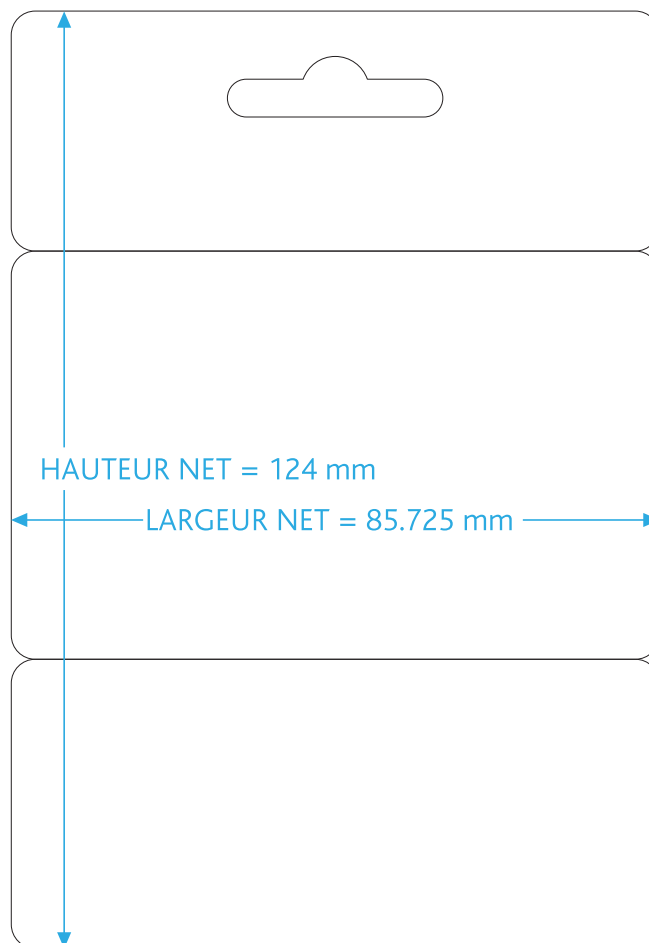
# Modèle 4 : Détachable – double avec trou sombrero

Utilisé pour InComm

Hauteur : 124 mm

Largeur : 85.725 mm

Rayon des coins : 3.175 mm



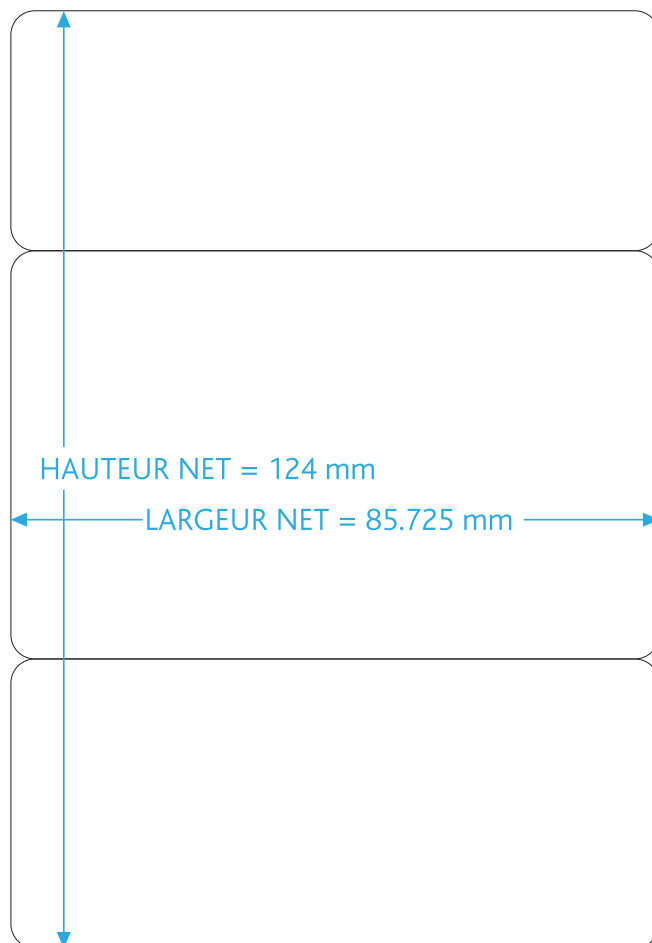
# Modèle 5 : Détachable – double sans trou sombrero

Utilisé pour InComm

Hauteur : 124 mm

Largeur : 85.725 mm

Rayon des coins : 3.175 mm

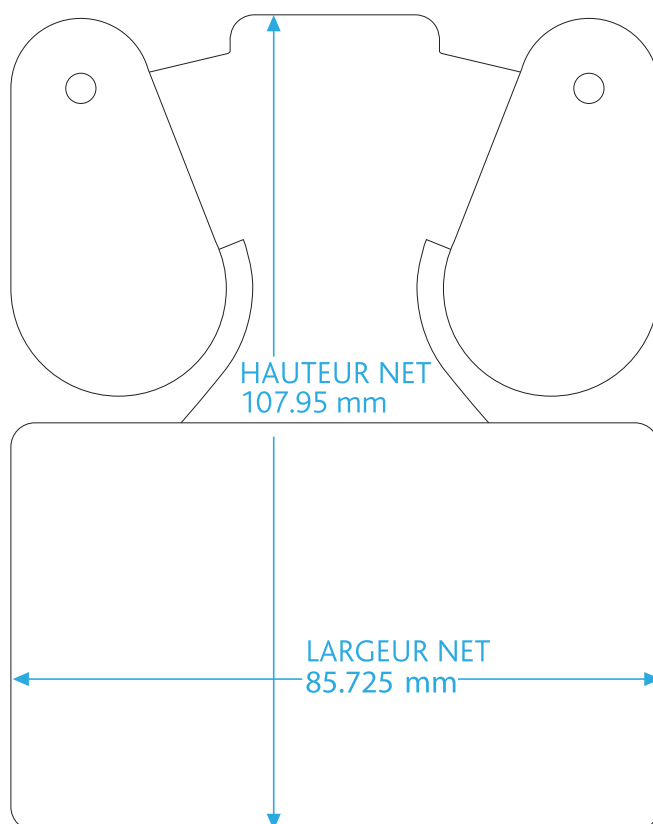


## Modèle 6 : CR80 + 2 portes-clés larme

Hauteur : 107.95 mm

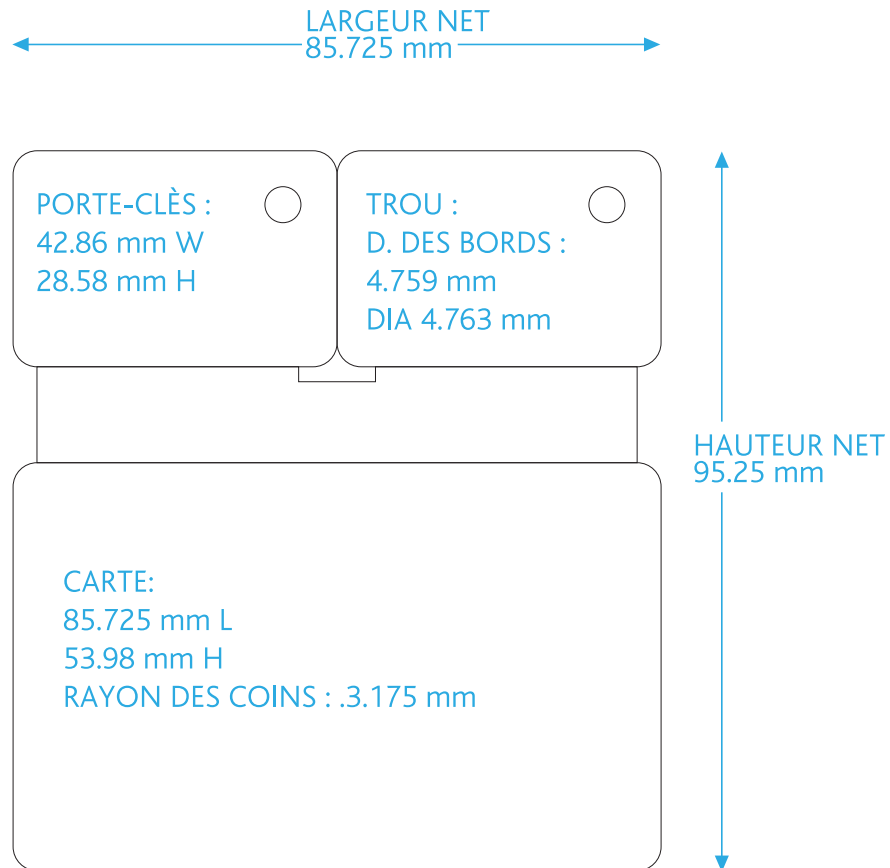
Largeur : 85.725 mm

Rayon des coins : 3.175 mm

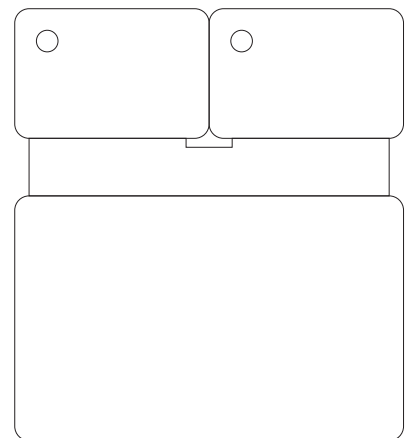


# Modèle 7 : CR80 + 2 portes-clés rectangle

Hauteur : 92.25 mm  
Largeur : 85.725 mm  
Rayon des coins : 3.175 mm



RECTO



VERSO



## Modèle 8 : Portes-clés triplet

Hauteur : 53.975 mm

Largeur : 85.725 mm

Rayon des coins : 3.175 mm

